


Nawlekanie


Jedną z ważniejszych umiejętności w rozwoju manualnym dzieci jest umiejętność nawlekania korali. Warto trenować ją w oparciu o różne materiały. Ważne jest stopniowanie trudności. Zaczynamy od dużych korali z wielkimi otworami, które nawlekamy na sznurówkę lub sznurek, którego końce powinny być sztywne (np. stopione nad ogniem). Dzieci z dużymi trudnościami w utrzymaniu sznurka mogą trenować nawlekanie na drucziki lub drucziki kreatywne (na zdj.)




Kolejnym etapem ćwiczeń będzie nawlekanie na gumkę, która jest sztywniejsza od nitki, więc łatwiejsza do pracy. Supetek zabezpiecza przed zsunięciem się korali, utworzony na środku pozwala nawlekać z dwóch stron (do sortowania kolorów).



Trudniejszym etapem jest nawlekanie na nitkę. Ostatnim etapem umiejętności nawlekania jest posługiwanie się igłą oraz drobnymi koralikami i cekinami.



Kreatywne zabawy z nawlekaniami warto rozpocząć od wyrobu biżuterii. Możemy tworzyć bransoletki i korale wykorzystując do tego makaron oraz pocięte słomki do napojów.



Stopniując trudności można nawlekać korale według kodu związanego z kolorem, kształtem lub wielkością.



Można też połączyć zabawy z nawlekaniem z nauką liter i układaniem wyrazów. Wykorzystamy do tego koraliki z literami.

